


# ランタン ブラッドフォード

EGL-BFL-SV  
EGL-BFL-BK

## 取扱説明書・保証書



このたびは、当社製品をお買い上げいただきまして、誠にありがとうございます。正しくご使用いただくために必ずこの取扱説明書をよくお読みください。なお、お読みになられたあともいつでも見られるように大切に保存してください。

### も く じ

安全上のご注意	..... P. 2～3
各部の名称・取付方法	..... P. 4
お手入れのしかた	..... P. 5
修理・サービスを依頼する前に	..... P. 5
memo	..... P. 6～7
アフターサービスについて	..... 裏表紙
保証書	..... 裏表紙



## 仕 様

品名・型名	ランタン ブラッドフォード EGL-BFL-SV(シルバー) EGL-BFL-BK(ブラック)【LED専用】
同梱電球	種 類 LEDクリア球40W相当 [電球色]
消費電力	約 5W
口金サイズ	E26
電 源	AC100V 50/60Hz
外形寸法	(約)φ144mm×高さ320mm (電源コード含まず)
本体質量	約 1.2kg (付属LED電球含まず)



- 仕様などは改善・改良のため、予告なく変更することがあります。
- 取扱説明書に使用されているイラストと実際の商品は一部異なることがあります。
- この製品を使用できるのは日本国内のみで、海外では使用できません。  
(This unit can not be used in foreign countries as designed for Japan only.)

# 安全上のご注意




- ご使用になる前に、この「安全上のご注意」をよくお読みのうえ、正しくお使いください。
- ここに示した注意事項は安全に関する重大な内容を記載していますので、必ず守ってください。
- お読みになったあとは、お使いになる方がいつでも見られるところに、必ず保存してください。

 <b>警告</b>	誤った取り扱いをすると、人が死亡または重傷を負う可能性が想定される内容を示します。
 <b>注意</b>	誤った取り扱いをすると、人が傷害を負う可能性及び物的損害の発生が想定される内容を示します。 (物的損害とは、家屋・家財・家畜・ペット等にかかわる拡大損害を示します。)





## 図記号の意味と例

	〇は、「してはいけないこと」を意味しています。具体的な禁止内容は、〇の中や近くに絵や文章で示します。(左図の場合は、「分解禁止」を示します。)
	●は「必ずすること」を意味しています。具体的な強制内容は、●の中や近くに絵や文章で示します。(左図の場合は、「電源プラグをコンセントから抜くこと」を示します。)



# 警告

 禁止	<b>電源コード・プラグ</b> <ul style="list-style-type: none"> <li>●電源コードや電源プラグを破損するようなことはしない                      (傷つけたり、加工したり、熱器具に近づけたり、無理に曲げたり、ねじったり、引っ張ったり、重いものを乗せたり、束ねたり、挟み込んだりしない)                      傷んだまま使用すると、感電、ショート、火災のおそれがあります。</li> <li>◎電源コードや電源プラグの修理は、販売店またはドウシシャサービスセンター（裏表紙参照）にご相談ください。</li> <li>●コンセントの定格を超える使い方をしない                      たこ足配線などで定格を超えると、発熱による火災のおそれがあります。</li> <li>●電源コードや電源プラグが傷んだり、コンセントの差し込みがゆるいときは使用しない。                      感電・ショート・発火の原因になります。</li> </ul>	 指示
 禁止	電源は交流 100V 以外で使用しない。 火災・感電の原因になります。  本体のすき間にピンや針金などの金属物等、異物を入れない。 感電・けがの原因になります。  室内専用なので、屋外では使用しない。 器具周囲温度 5°C ~ 35°C の範囲内で使用してください。 火災・感電の原因になります。  ストープなど温度の高くなるものを本製品の近く・真下に置かない。 火災・故障の原因になります。  子供だけで使わせたり、幼児の手に届くところでは使用しない。 けが・やけど・感電の原因になります。  屋外では使用しない。 室内においても、高温多湿な場所や温度差が激しい場所では使用しないでください。 火災・感電の原因になります。	LED電球の取り付けや取りはずし、お手入れをするときは、必ず電源を切る。 感電・けがの原因になります。  LED電球がしっかり固定しているか確認する。 感電・ショート・発火・落下の原因になります。  シェードやLED電球に布や紙などの燃えやすいものをかぶせたりしない。 火災・故障の原因になります。  変色や塗装部分のはがれの原因になりますので、ベンジンやシンナーなどの薬品類は絶対に使用しない。  同梱のLED電球以外を付けるときは、指定の口金・種類のLED電球を取り付ける。 指定以外のLED電球を使用すると、感電・火災・やけど・けがの原因になります。  電源プラグはコンセントの奥までしっかり差し込む。 感電・ショート・発火の原因になります。  定格15A以上の壁コンセントを単独で使う。 他の器具と併用するとコンセント部が異常発熱して発火することがあります。  電源プラグの刃および刃の取り付け面にホコリが付着している場合はふきとる。 ホコリが付着したまま電源プラグを差し込むと、ショート・火災の原因になります。

## 警告

 ぬれ手禁止	ぬれた手で、LED電球の取り付け作業や取りはずし作業をしない。 感電の原因になります。	 水ぬれ禁止	本体を水につけたり、水をかけたりしてぬらさない。防水仕様にはなっていないため、浴室など湿気の多い場所や、常時温度が高い場所への設置はしない。 ショート・火災・感電の原因になります。
 プラグを抜く	使用後はスイッチを切り、電源プラグをコンセントから抜く。 火災や故障の原因になります。	 使用禁止	異常時（こげ臭い、発煙など）は電源プラグを抜き、使用を停止する。 火災・感電の原因になります。
	お手入れの際は、安全のため電源プラグをコンセントから抜く。 感電・火災・けがの原因になることがあります。	 分解禁止	分解しない。また、修理技術者以外の人は修理しない。 火災・感電・けがの原因になります。修理は販売店またはドゥンシャサービスセンター(裏表紙参照)にご相談ください。

## 注意

 禁止	<p>点灯中や消灯直後(消灯後20分程度まで)LED電球が熱くなっているため器具に触れない。 やけどの原因になることがあります。</p> <p>本製品の一部分が破損した場合そのまま使用を続けない。また破損した部分に直接触れたりしない。 けがややけど、落下の原因になることがあります。</p> <p>倒れたり落としたりして、強い衝撃をあてない。 本製品の落下による、けが・やけどの原因になります。</p> <p>LED光源を直視しない。 目に悪影響を及ぼす原因になります。</p> <p>不安定な場所で使用しない。 けがや火災の原因になることがあります。</p> <p>カーテンやふとんなど、燃えやすいものの近くで使わない。 火災の原因になることがあります。</p> <p>お手入れの際は住宅用洗剤・シンナー・ベンジン・アルコール・磨き粉などを使わない。 変色・変形・感電・故障の原因になります。</p> <p>電源コードを束ねたまま使用しない。 火災・故障の原因になることがあります。</p>	 指示	<p>本製品は屋内専用です。また用途以外での使用はしないでください。</p> <p>ものをぶつけたり固いもので強くこするとガラスが割れたり、外部が剥がれたり、キズがついたりするので十分注意する。</p> <p>設置して長期間使用すると、外部に異常がなくても内部の劣化は進行するので、点検する。 点検せずに使用を続けると、火災、落下による感電、けがの原因になります。</p> <p>被照射物との距離は1m以上あける。 色あせ、変色の原因になります。</p> <p>商品の歪みや変色などの原因になることがありますので直射日光や熱機器の熱、暖・冷房機の強風などが当たる場所を避けてお使いください。</p> <p>電源プラグを抜くときは電源コードを持たずに必ず電源プラグをもって引き抜く。 感電やショートの原因になることがあります。</p>
--	--	---	--

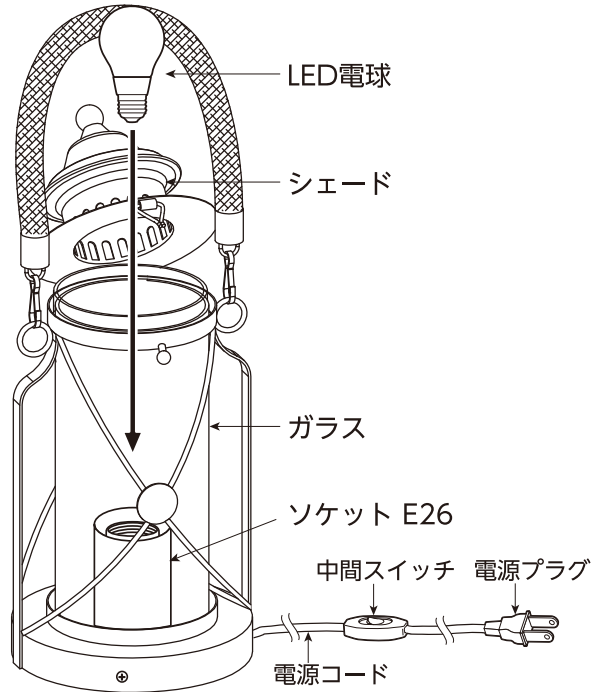
## 適用電球：LED 5W以下

この製品はLED電球専用です。LED電球以外の使用はできません。  
白熱電球、電球形蛍光ランプなどLED電球以外のランプは使用しないでください。

## ガラス製品使用上のご注意

- ガラス製品は製造工程、過程でガラスの内部に気泡が入る場合があります。  
ガラス製品の特質上、気泡が含まれる場合がありますが、品質上問題ありませんので、ご了承ください。
- 本商品のガラスはキズがつくと破損しやすくなります。固いものとぶつけるなど、急激な衝撃を与えないように扱ってください。
- 本商品の扱いは破損防止のため、丁寧に行ってください。
- 安全のため、ガラスにヒビ割れや、欠けが発生した場合は使用しないでください。

# 各部の名称



# 取付方法

1. 安全確保の為、中間スイッチをOFF(切断)にしてください。

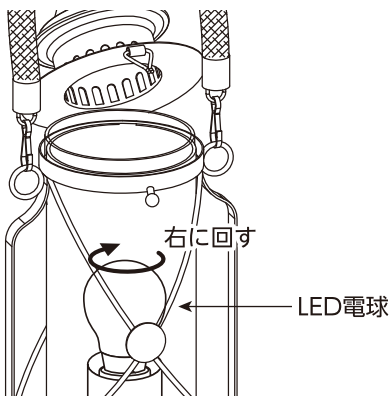
⚠ ON(通電)の状態ですと、感電の原因となります。

2. LED電球をソケットに確実に取付けてください。

⚠ LED電球がしっかり固定されているか確認してください。落下の原因となります。

⚠ LED電球を強く握ったり、ひねったりしますと、破損・けがの原因となります。丁寧に扱ってください。

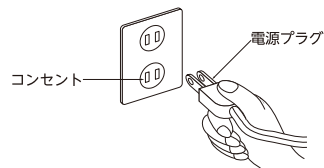
⚠ 点灯中や、消灯直後(消灯後20分まで)にLED電球を素手でさわりますと、やけどの原因となります。



3. 本体を水平で安定した場所に設置してください。

⚠ 不安定な設置状態で使用されますと転倒し、けが・火災・焦げの原因となります。

4. コンセントに電源プラグを確実に差し込んでください。



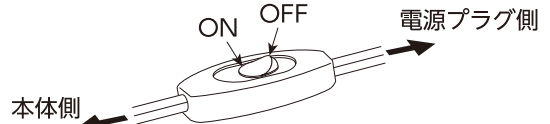
⚠ 接続不完全の場合、火災の原因となります。

⚠ 定格以外の電圧では使用しないでください。火災・感電の原因となります。

⚠ 電源コードを無理に曲げたり、ねじったり、引っ張ったりしないでください。また、コンセントから抜く時は電源プラグを持って抜いてください。火災・感電・故障の原因となります。

⚠ 長時間使用されない場合、電源プラグをコンセントから抜いてください。

5. 中間スイッチで電源を入れてください。



ご注意：電源コードは、足などに絡まないように、注意してご使用ください。

⚠ 地震などにより、中間スイッチ上に物が落下しないような場所へ設置してください。器具転倒時、火災の原因となります。

⚠ 屋外への設置、使用はしないでください。本製品は屋内仕様のため、防滴などの処理がされていません。感電や故障の原因になります。

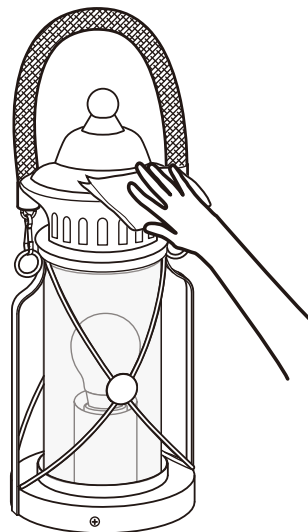
# お手入れのしかた



- お手入れの際は、安全のため電源を切り、通電していないことを確認する。  
感電・火災・やけどの原因になります。
- 水分を使ったお手入れの際は、安全のため電源プラグを抜いてから行なう。  
感電・火災・やけどの原因になります。

## お手入れのしかた

- 明るく安全に使用していただくため、定期的に（6か月に1回程度）清掃してください。
- 通常ホコリをとるときは、電源を切り、右図のように乾いた布で、ガラスやシェード、ソケットまわりなどのホコリを拭き取ってください。
- 汚れがひどいときは、電源プラグを抜き、石けん水に浸した布をよくしぼってふき取ります。乾いたやわらかい布で仕上げ、充分乾いてから使用を開始してください。



- シンナー・ベンジンなど揮発性のものや、柑橘系などの植物系洗剤、みがき粉、洗剤、たわし・スポンジのかたい面を使用してお手入れをおこなわない。
- 殺虫剤などかけたりしない。  
破損・変色などの原因になります。

## LED電球の交換

- LED電球を交換するときには、右記のような種類のLED電球をご用意ください。
- LED電球を交換するときには、「取付方法」を参考に電源を切にしてから行なってください。

口金：E26 5W以下 LED電球

# 修理・サービスを依頼する前に



**修理技術者以外の方は分解したり修理をしない。**

「故障かな？」と思ったときには次の点をお調べください。

症状	主な原因	処置
点灯しない	• 中間スイッチが切になっている	中間スイッチを入にする
	• ブレーカーが切になっている	ブレーカーを入にする
	• ソケットに取り付けられたLED電球がゆるんでいる	LED電球をソケットに確実に取付ける

## 長年ご使用のランタン ブラッドフォードはよく点検を

### このような症状はありませんか？

- 本体・配線器具が異常に熱い。
- 本体に触れると電気を感じる。
- こげ臭い匂いがする。
- その他の異常・故障がある。

このような症状のときは、事故防止のため、すぐに電源を切り、必ず販売店またはドウシヤサービスセンターに点検をご相談ください。

## 株式会社ドウシシャ

(東京本社) 〒 108-8573 東京都港区高輪 2-21-46 (大阪本社) 〒 542-8525 大阪市中央区東心斎橋 1-5-5

■故障・修理についてのご相談に関しては…

⇒ドウシシャ福井第2家電サービスセンター【受付時間】9：00～17：00（祝日以外の月～金曜日）

〒915-0801 福井県越前市家久町41-1 **0120-104-481**

- ※ 商品名、品番をご確認のうえ、お電話をいただきますようお願い致します。
- ※ お電話をいただいた際にお話いただく情報は、お客様へのアフターサービスにおいて利用させていただきますので、ご了承ください。
- ※ 交換用LED電球のご購入はルミナスクラブLED照明の通販サイトをご参照ください。  
ルミナスクラブLED照明：[www.doshisha-led.com](http://www.doshisha-led.com)