

グローランプ(スタータ)方式、ラピッドスタート方式、電子スタート方式、インバータ(Hf)方式の照明器具対応

このたびはドウシヤ直管型LED照明をお買い上げいただきまして、まことにありがとうございます。

■この取扱説明書をよくお読みのうえ、正しくご使用ください。お読みになったあとは大切に保存し、おわかりにならないことがあったときに再読してください。

製品仕様

屋内用 100/200V 50/60Hz 共用

寸法 (mm)		質量 (g)	定格消費電力 (W)	定格入力電流 (A)	全光束 (lm)	設計寿命 (h)
管長	最大径					
1198	30(管径28)	370	19.5(100V)	0.2(100V)	2,000	40,000※1

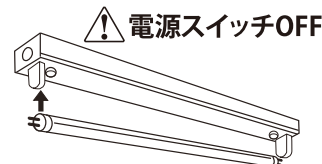
※1 表示寿命は設計寿命であり、製品の寿命を保証するものではありません。

注意：明るさ、定格消費電力、定格入力電流、定格寿命は設置する器具(安定器)によって異なる可能性があるため、安定器を使用しない、100Vを通電した場合の仕様を記載しております。

取り付け上のご注意

取り付け方

既存の蛍光灯を取り外し、本製品をそのまま取り付けてください。その際必ず電源を切ってください。



ご注意

- 2灯用照明器具の場合、2灯共に本製品を取り付けてください。また、他社の製品と混在はできません。必ず2灯同時に交換してください。
- 2灯式照明器具でご使用になる際に製品の向きをそろえて取り付けてください。製品の向きがそろっていない場合、点灯のタイミングに誤差がでます。

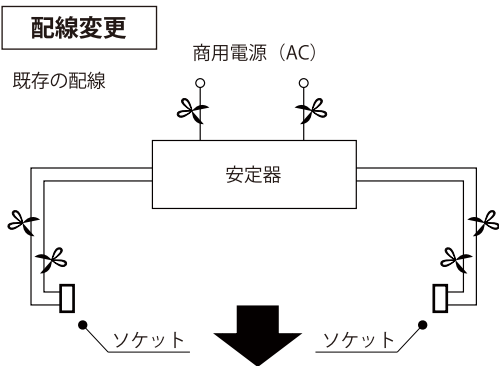


左図のように印刷部分をそろえて取り付けてください。

- 従来の直管形照明(グロースタータ方式、ラピッドスタート方式、電子スタート方式、インバータHf方式)に使用可能です。器具の種類によっては明るさが異なる場合があります。
- 片側端子をソケットに挿入した状態で、もう一方の端子部分に触れないでください。感電の恐れがあります。
- 片側端子をソケットに挿入した状態で、もう一方の端子部分を照明器具枠などの金属部に触れさせないでください。感電の恐れがあります。
- 本製品を取付け、取外す際は2名以上で行い、転倒には十分ご注意ください。
- 安定器の経年変化(内部劣化)により、不点灯、チラツキ、照度不足が発生する場合があります。その場合、電源直結工事をご使用いただけます。
- 商用電源AC直結(AC100/200V)でご使用になる場合、下記の正しい設置方法に従って結線してください。故障の原因になります。

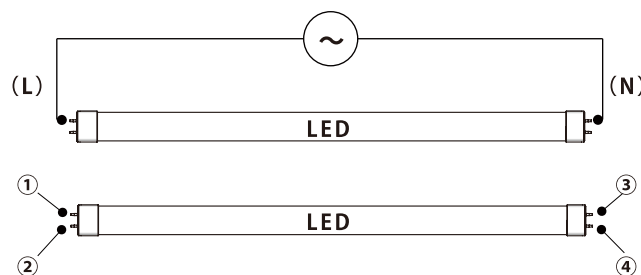
ご注意 (AC100/200V 50/60Hz)

- 直結工事は電気工事士の資格が必要です。必ず専門の電気工事業者に依頼してください。
- 直結工事を行う際は必ず電源スイッチを切ってください。
- 本製品の取付け、取外しの際は必ず電源スイッチを切ってください。



給電方法

100/200V 50/60Hz共用



配線・結線の組合せ

(L)	(N)
①	③
①	④
②	③
②	④

安全上のご注意 (必ずお守りください)

お使いになる人や他の人への危害、財産への損害を未然に防止する為、必ずお守りいただくことを、次のように説明しています。



警告

この表示の欄は「死亡または重傷などを負う可能性が想定される」内容です。

- 取り付け、取り外しや器具清掃のときは、必ず電源を切ってください。(感電の原因)
- 紙や布でおおったり、燃えやすいものに近づけないでください。(火災の原因)
- 直流電源器具には取り付けしないでください。(破損、発煙の原因)
- 調光機能のついた機器や回路には絶対に取り付けしないでください。(破損、発煙の原因)



注意

この表示の欄は「傷害を負う可能性または物的損害が発生する可能性が想定される」内容です。

- 落としたり、物をぶつけたり、無理な力を加えたり、きずをつけないでください。特に器具の清掃のときは、ご注意ください。(ケガ・破損の原因)
- 点灯中や消灯直後の本製品は熱を持ちますので手や肌などを触れないでください。(やけどの原因)
- 本製品は器具側のソケットに確実に取り付けてください。(火災、落下の原因)

使用上のご注意



警告

- 本製品の水洗い、分解、改造は絶対にしないでください。火災、感電、落下の原因となります。
- 周囲温度-20℃～40℃以外のところには設置しないでください。火災または短寿命の原因となります。
- 周波数50Hz、60Hz以外の電源には設置しないでください。
- 風呂場など湿気が多い場所、水滴などのかかる場所では絶対に設置しないでください。
- 密閉形器具や密閉に近い器具には設置しないでください。加熱の原因となることがあります。
- 引火する危険性がある周囲(ガソリン、可燃性スプレー、シンナー、ラッカー、粉塵など)には設置、点灯しないでください。火災や爆発の原因となることがあります。
- 照明器具(ソケット、安定器)で指定されたワット数以下であることを必ず確認いただいたうえで設置してください。加熱や発煙の原因となることがあります。
- 照明器具の下には温度の高くなるもの(ストーブ、ガスレンジ等)を置かないでください。火災の恐れがあります。
- 異常を感じたら速やかに電源を切ってください。
- 本製品の取り換え作業時に金属の口金部を触らないでください。感電の恐れがあります。
- 濡れた手で触れないでください。感電または故障などの原因となる恐れがあります。
- 電極部分には高電圧がかかっています。すきまに異物をはさまないでください。ショートなどによる発煙、発火、感電の恐れがあります。
- 非常用照明器具及び誘導灯に使用しないでください。非常電源切り替え時などに点灯しないことがあります。



注意

- 安全上、LED光源を直視することはおやめください。目に悪影響を及ぼす恐れがあります。
- 赤外線リモコンを採用した機器(テレビ、エアコンなど)の近くで点灯しますと、リモコンが誤作動することがあります。
- ラジオ、テレビや赤外線リモコン方式の機器は、できるだけ照明器具から離してご使用ください。雑音が入ったり、正常に動作しない場合があります。
- 照明器具の引きひもを強くはじいたり、本製品に絡ませないでください。破損の原因となることがあります。
- 酸などにより腐食しやすい場所では、本製品を設置しないでください。口金腐食による落下や漏電の原因となることがあります。
- 振動や衝撃のあるところでは、本製品を設置しないでください。落下の原因となることがあります。
- 粉じんの多いところでは、本製品を取り付けしないでください。加熱の原因となることがあります。
- 本製品の交換は、照明器具の電源を切り10分程度放置した後、よく冷えていることを確認してから取外してください。
- 本製品を設置する際、アルミの放熱板が裏側(器具側)になるように取り付けてください。
- 口金はまわさないでください。破損やけがの原因になることがあります。
- 国内の交流用蛍光灯規格に合わないものや照明器具が老朽化している場合は点灯しないことがあります。

その他のご注意

- LED光源など部品の交換はできません。
- LED光源にはバラツキがあるため、同じ型名の商品でも商品ごとに発光色、明るさが異なる場合がありますのでご了承ください。
- 使用環境に適合するか否かの判断が困難な場合は、サービスセンターにお問い合わせください。
- ほこりや砂が付いた状態で強く拭くと、カバーに傷が入る可能性があります。
- シンナーなどの溶剤では表面を拭かないでください。
- 人感スイッチなどの自動点灯装置や遅れ消灯スイッチなどでは点灯しない場合があります。
- 照明器具は劣化します。照明器具が古く劣化している場合、正常に点灯しない場合があります。
- 表示寿命は設計寿命であり、製品の寿命を保証するものではありません。
- 屋内用です。屋外への取付けは行わないでください。
- 落下等強い衝撃が加わった場合は損傷することがあります。そのまま使用しないでサービスセンターへご相談ください。

商品についてのご相談

【お問い合わせ先】
〒915-0801 福井県越前市家久町41-1
ドウシヤ福井第2家電サービスセンター
0120-510-512

【受付時間】9:00～17:00 祝日以外の月～金
※お電話いただいた際にお話しいただく情報は、お客様のアフターサービスにおいて利用させていただきますので、あらかじめご了承ください。